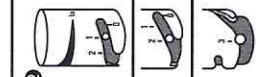
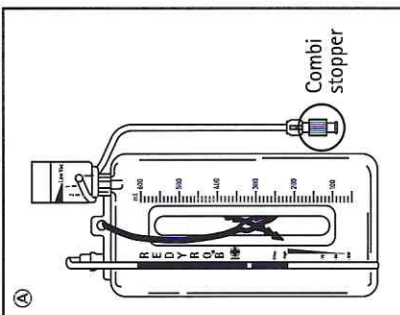


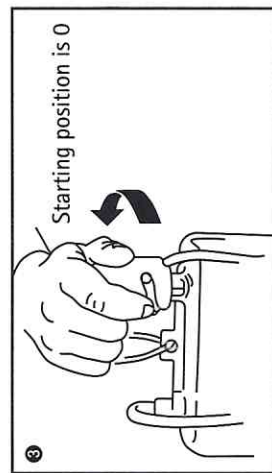


GB	Do not re-use	Caution	Consult instruction for use	Batch number	Sterile	Use-by date
DE	Nicht wiederverwenden	Achtung	Gebrauchsanweisung beachten	Chargennummer	Steril	Verwendbar bis
BG	Да не се използва повторно	Внимание	Вижте инструкциите за употреба	Партиден номер	Стерилен	Срок на годност
CN	禁止重复使用	警告	阅读使用说明	批号	无菌	有效期
CZ	Nepoužívat opětovně	Pozor (výstraha)	Čtěte návod k použití	Kód dávky	Sterilní	Použití do data
DK	Må ikke genbruges	Forsigtig!	Læs brugsanvisningen	Lot-nr.	Steril	Anvendes inden
ES	No reutilizable	Precaución	Consulte las instrucciones de uso	Código de lote	Estéril	Fecha de caducidad
FI	Ei saa käyttää uudelleen	Huomio	Katso käyttöohje	Eränumero	Steriii	Välimiesin käyttöäpäivä
FR	Né pas réutiliser	Attention	Consultez le mode d'emploi	Numéro de lot	Stérile	Date limite d'utilisation
RU	Не használja fel újra	Внимание!	Нёззе мег а használáti utasítást	Gyártási sorozat száma	Steril	Szavatossági idő
IT	Non riutilizzare	Attenzione	Consultare le istruzioni per l'uso	Numero di lotto	Sterile	Da utilizzarsi entro
NL	Niet hergebruiken	LET OP!	Readpleeg gebruikersinstructie	Chargennummer	Steriel	Te gebruiken tot
NO	Kun engangsbruk	Forsiktig	Se i bruksanvisningen	Batch/LOT-nummer	Steril	Holdbarhetsdato
PL	Nie używać ponownie	Uwaga	Przed użyciem należy zapoznać się z instrukcją	Numer serii	Sterylny	Data przydatności do użycia
PT	Não reutilizar	Cuidado	Consultar instruções para uso	Número do lote	Esterilizado	Prazo de validade
RO	A nu se reutiliza	Avertizare	Consultați instrucțiunile de utilizare	Lot nr.	Steril	Data de expirare
RU	Запрет на повторное применение	Осторожно! Обратитесь к инструкции по применению	Обратитесь к инструкции по применению	Номер серии	Стерильно	Использовать до
SE	Får ej återanvändas	Varning!	Se bruksanvisningen	Batchnummer	Steril	Används före
SI	Samo za enkratno uporabo	Previdno	Glejte navodila za uporabo	Številka serije	Sterilno	Rok uporabnosti
SK	Opatovne nepoužívať	Varovanie	Pozri návod na použitie	Číslo šarže	Sterilné	Použiteľné do
TR	Yeniden kullanmayınız	Dikkat	Kullanma talimatına bakınız	Parti kodu	Steril	Son kullanım tarihi

DE	Strichzeichnung(en) der einzelnen Bestandteile
GB	Line drawing(s) of the individual components
BG	Слика (Същин) на отделните съставни части
CN	各组件示意图
CZ	Prokrresba(-y) jednotlivých částí
DK	Strektning(er) af de enkelte dele
ES	Croquis des différents constituants
FI	Osin merkinät (merkit)
FR	Esquema(s) de los componentes individuales
RU	Az egyes alkotórészek vonalas rajza(i)
IT	Schema (-i) dei singoli componenti
NO	Tekening(en) av de forskjellige bestanddelene
PL	Strektning(er) av de enkelte bestanddelene
PT	Esquema(-s) dos componentes individuais
RO	Desene(-le) liniare ale componentelor
RU	Рисунк(ки) отдельных компонентов
SE	Bild(er) på de enskilda komponenterna
SI	Shematski prikaz(i) posameznih sestavnih delov
SK	Prokrresba(-y) jednotlivých částí
TR	Biregilerin çizim(ler)



2	Position 0 = Inlet is closed, no vacuum
3	Position 1 = Low-vacuum
4	Position 2 = Medium-vacuum
5	Position 3 = High-vacuum



DE	Anwendungshinweise
GB	Directions
BG	Указания за употреба
CN	使用指导
CZ	Pokyny pro použití
DK	Benytningssvejledning
ES	Aplicaciones
FI	Käyttöohje
FR	Conseils d'utilisation
RU	Háználati útmutatás
IT	Modalità d'uso
NL	Gebruiksaanwijzingen
NO	Eruk
PL	Przeplisy stosowania
PT	Instruções de uso
RO	Instrucțiuni de folosire
RU	Указания по применению
SE	Användningsanvisningar
SI	Napotki za uporabo
SK	Aplikačné pokyny
TR	Açıklamalar

